

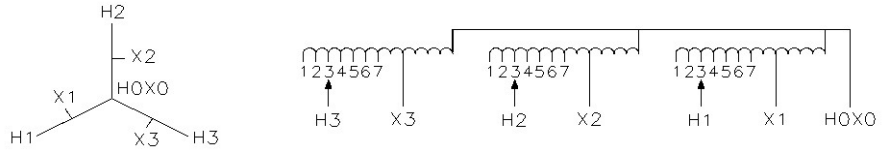
DISTRIBUTION PRODUCTS / PRODUITS DISTRIBUTION

DRY TYPE AUTOTRANSFORMER / AUTOTRANSFORMATEUR DE TYPE SEC

CAT.	CATC0600VRA6XXCD	
KVA	600	
PHASE	3	60 Hz
TEMP. RISE ÉLEV. TEMP.	150 °C	
TAPS PRISES	2 - 4.5 % 1A, 1B	
ENCLOS. BOITIER	3R	469 Kg

PRIMARY / PRIMAIRE	
VOLTAGE TENSION	CONNECTORS CONNECTEURS
600Y/346	Bar 1.5" x 1/4"

SECONDARY / SECONDAIRE	
VOLTAGE TENSION	CONNECTORS CONNECTEURS
480Y/277	Bar 1.5" x 1/4"

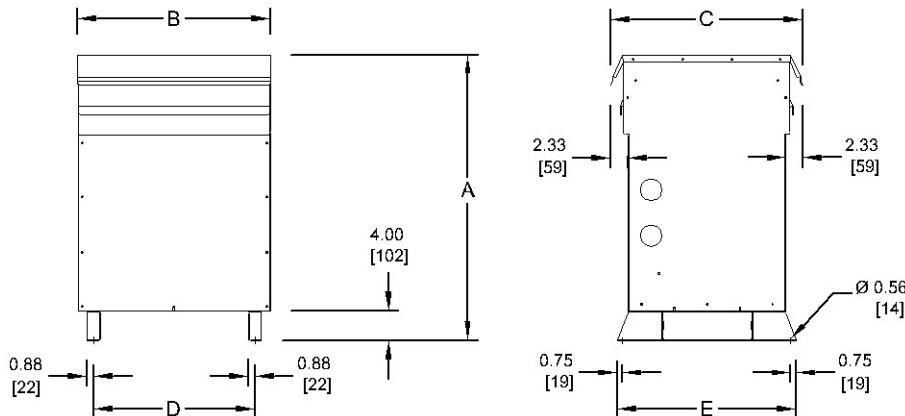


DIMENSIONS		
	IN / PO	MM
A	51	(1295)
B	40.26	(1023)
C	26.97	(685)
D	36	(914)
E	25.25	(641)

IMPEDANCE / IMPÉDANCE *	STD (%)						
NO LOAD LOSSES / PERTES À VIDE *	854 WATTS						
LOAD LOSSES / PERTES EN CHARGE * (170 °C)	5050 WATTS						
TOTAL LOSSES / PERTES TOTALES *	5904 WATTS						
EXCITING CURRENT / COURANT D'EXCIT. *	0.6 (%)						
NOISE LEVEL / NIVEAU DE BRUIT *	62 (dBA)						
X/R RATIO / RATIO X/R *	1.23						
% REGULATION (170 °C) * (FULL LOAD) (PLEINE CHARGE)							
% EFFICIENCY / % EFFICACITÉ (170 °C) * (75 °C)**							
1.0 P.F.	0.9 P.F.	0.8 P.F.	100%	75%	50%	25%	35%
0.85	1.21	1.29	99.03	99.19	99.30	99.23	N/A


INSULATION CLASS / CLASSE D'ISOLATION 220
 * ESTIMATED VALUES / VALEURS ESTIMÉES
 ** EFFICIENCY / EFFICACITÉ :
 MEETS OR EXCEEDS / ÉGALE OU DÉPASSE

3 PHASE / 3 COIL / COPPER
 3 PHASES / 3 BOBINES / CUIVRE



MOUNTING : FLOOR
 ANCRAGE : PLANCHER

FOR PROPER VENTILATION KEEP AT LEAST 12 INCHES FROM ADJACENT WALLS
 POUR UNE BONNE VENTILATION PLACEZ À AU MOINS 12 POUCHES DES MURS ADJACENTS

CUSTOMER CLIENT PO / BC		SPECIAL INST'N / INSTR. SPÉCIALE		
CONTR. PROJ.				
WO FT	DRAWING DESSIN	 <p>Tel : 1-800-663-3582 Fax : 1-877-449-9115</p>		
DRAW. DESS.	Date 2019/11/07			Ref. No -1
APPD. APP.	Date			V0001
Subject to change without notice / Sujet à changement sans préavis				